

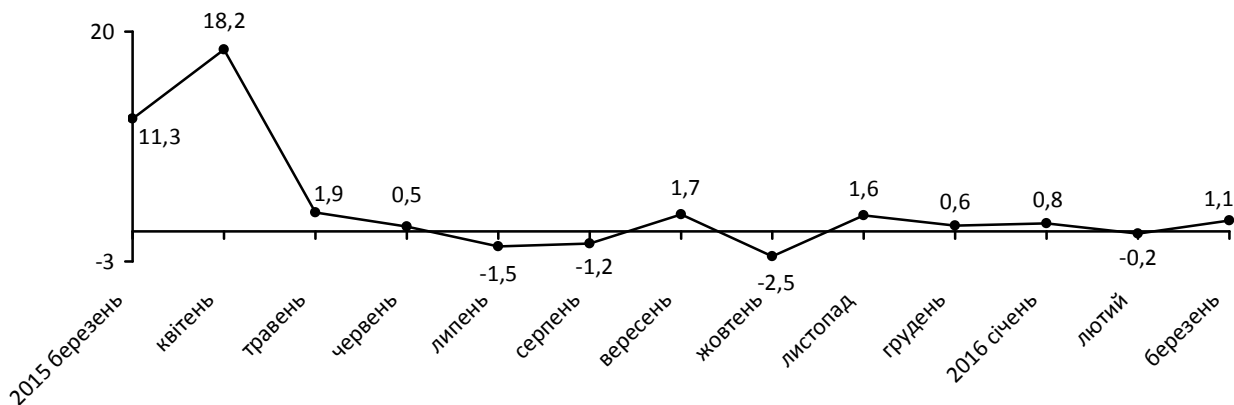


13.04.2016 №12.1-06/172

Індекси споживчих цін

Ціни на споживчому ринку в березні 2016 року по Київській області (без м.Києва) порівняно з попереднім місяцем зросли на 1,1%, по Україні¹ – на 1,0%.

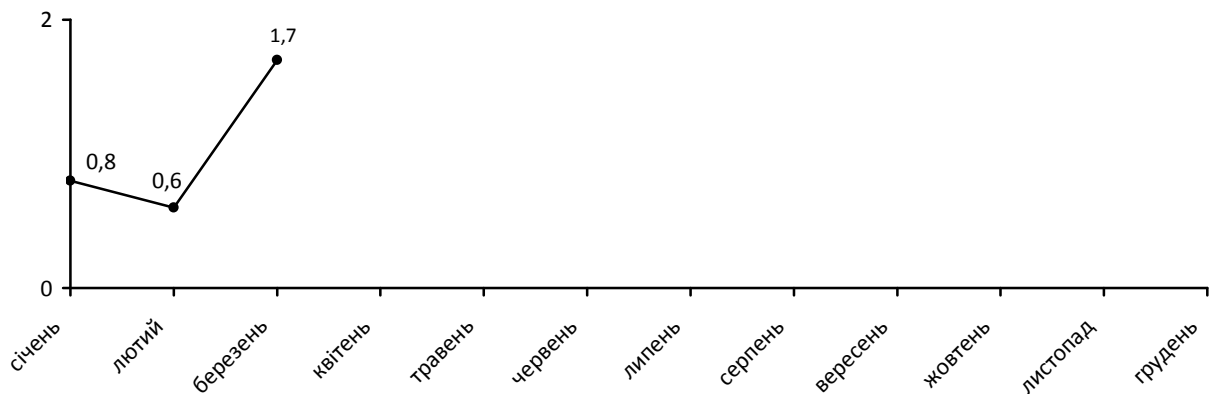
Зміни споживчих цін (у % до попереднього місяця)



З початку року споживчі ціни по області зросли на 1,7%, по Україні¹ – 1,5%.

Зміни споживчих цін у звітному році

(у % до грудня попереднього року)



¹ Без урахування тимчасово окупованої території Автономної республіки Крим, м.Севастополя та частини зони проведення антитерористичної операції.

Зміни споживчих цін на товари та послуги

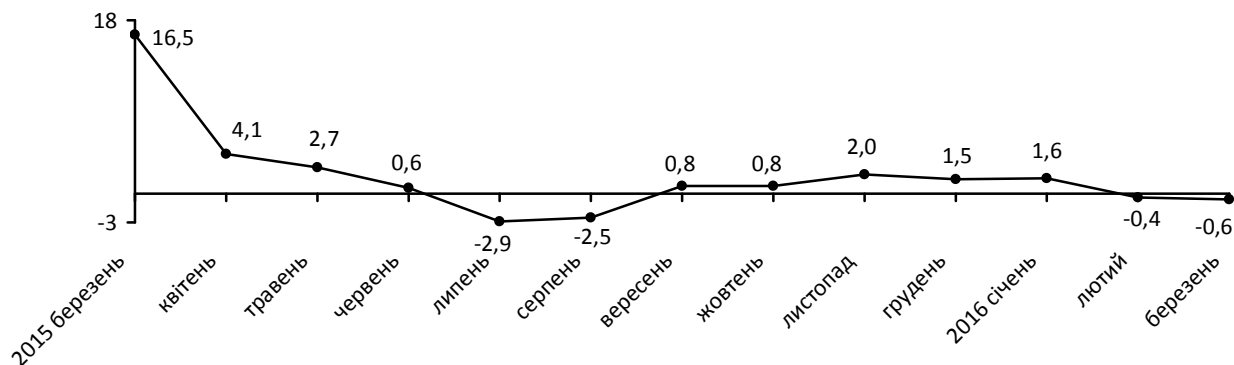
(відсотків)

	Березень 2016 до	
	лютого 2016	грудня 2015
Споживчі ціни	1,1	1,7
Продукти харчування та безалкогольні напої	-0,6	0,6
Продукти харчування	-0,6	0,7
хліб і хлібопродукти	1,3	3,1
хліб	0,8	2,2
макаронні вироби	0,2	2,3
м'ясо та м'ясопродукти	-1,3	-3,4
риба та продукти з риби	1,9	2,6
молоко	0,5	2,8
сир і м'який сир (творог)	1,4	4,9
яйця	-25,4	-35,4
масло	1,5	6,3
олія соняшникова	0,4	2,6
фрукти	0,1	13,1
овочі	-3,5	3,8
цукор	-0,4	-0,2
Безалкогольні напої	0,1	0,3
Алкогольні напої, тютюнові вироби	1,6	-2,6
Одяг і взуття	9,2	3,6
Одяг	8,9	4,1
Взуття	9,6	3,3
Житло, вода, електроенергія, газ та інші види палива	2,9	3,9
Плата за власне житло (квартирна плата)	0,0	0,0
Утримання та ремонт житла	0,8	0,8
Водопостачання	0,0	15,7
Каналізація	0,0	10,0
Електроенергія	25,2	25,2
Природний газ	0,0	0,0
Гаряча вода, опалення	0,0	0,0
Предмети домашнього вжитку, побутова техніка та поточне утримання житла	0,4	1,6
Охорона здоров'я	1,9	4,7
Фармацевтична продукція, медичні товари та обладнання	3,0	6,3
Амбулаторні послуги	0,0	1,6
Транспорт	0,7	0,6
Паливо та мастила	2,4	0,8
Транспортні послуги	0,3	0,9
залізничний пасажирський транспорт	1,7	2,4
автодорожній пасажирський транспорт	0,0	0,0
Зв'язок	0,3	0,2
Відпочинок і культура	4,7	9,8
Освіта	-1,5	0,2
Ресторани та готелі	0,1	0,6
Різні товари та послуги	0,4	0,5

На споживчому ринку в березні ціни на продукти харчування та безалкогольні напої знизилися на 0,6%. Найбільше (на 25,4%) подешевшали яйця. На 4,8–0,4% знизилися ціни на сало, овочі, рис, м'ясо та м'ясопродукти, яблука, цукор. Водночас (на 5,1–0,8%) подорожчали продукти переробки зернових, риба та продукти з риби, кисломолочна продукція, масло, сири, хліб.

Зміна цін на продукти харчування та безалкогольні напої

(у % до попереднього місяця)

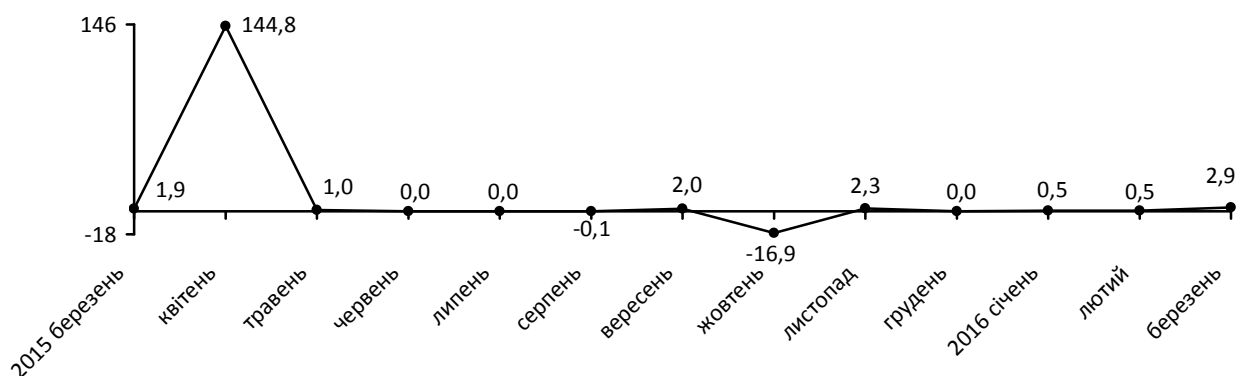


Одяг і взуття подорожчали на 9,2%, у т.ч. взуття – на 9,6%, одяг – на 8,9%.

Зростання цін (тарифів) на житло, воду, електроенергію, газ та інші види палива на 2,9% відбулося головним чином за рахунок підвищення тарифів на електроенергію на 25,2%.

Зміна цін на житло, воду, електроенергію, газ та інші види палива

(у % до попереднього місяця)

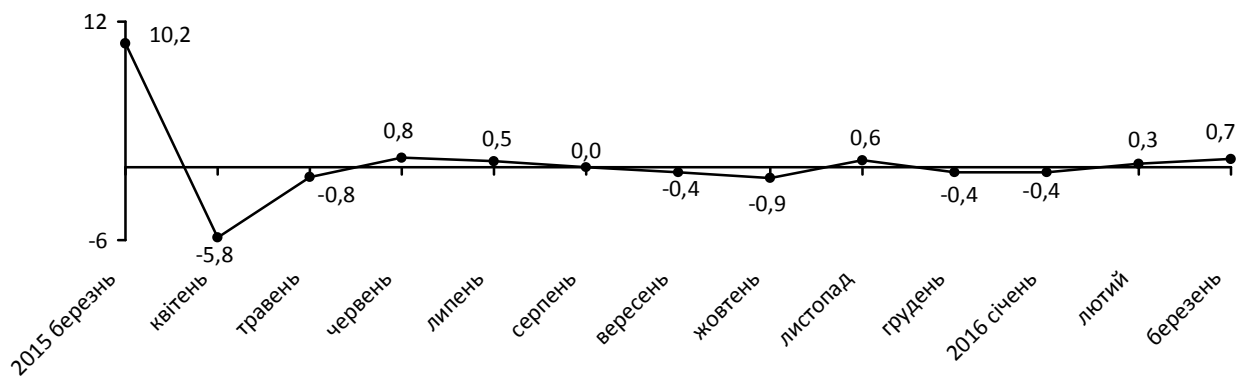


У сфері охорони здоров'я ціни підвищилися на 1,9%, що зумовлено подорожчанням фармацевтичної продукції, медичних товарів та обладнання на 3,0%.

Підвищення цін на транспорт у цілому 0,7% пов'язано зі зростанням цін на паливо та мастила на 2,4%, а також подорожчанням перевезень авіаційним та залізничним транспортом на 2,3% та 1,7% відповідно. Разом з тим знизилися ціни на автомобілі на 3,4%.

Зміна цін на транспорт

(у % до попереднього місяця)



Ціни у сфері відпочинку і культури зросли на 4,7%, що головним чином спричинено подорожчанням туристичних послуг на 16,0%.

Ціни на послуги освіти знизилися на 1,5% за рахунок здешевлення плати за утримання дітей у дошкільних закладах на 5,8%.

Начальник

Л. Височан

Довідка: тел. (044) 486-86-14

Більше інформації: <http://www.kievobl.ukrstat.gov.ua>

©Головне управління статистики у Київській області, 2016