

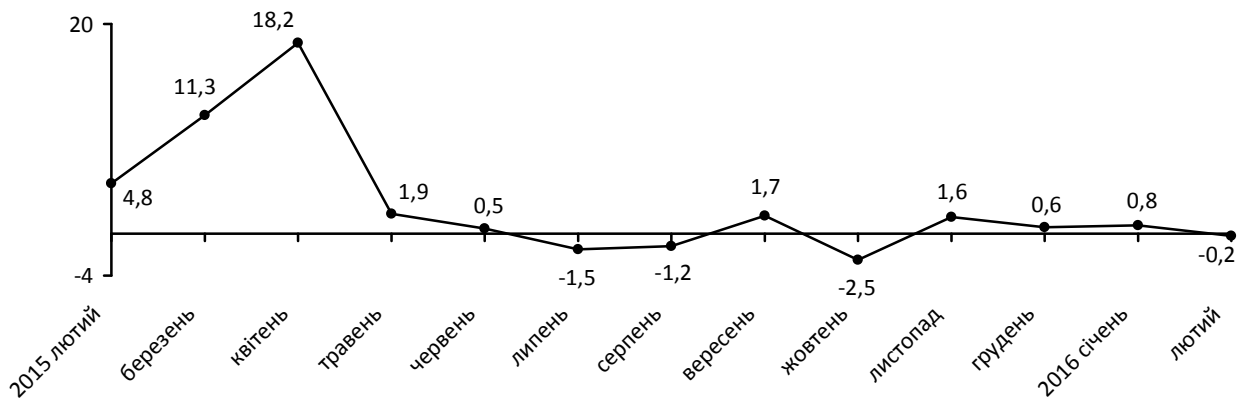


11.03.2016 №12.1-06/141

Індекси споживчих цін

Ціни на споживчому ринку в лютому 2016 року по Київській області (без м.Києва) порівняно з попереднім місяцем знизилися на 0,2%, по Україні¹ – на 0,4%.

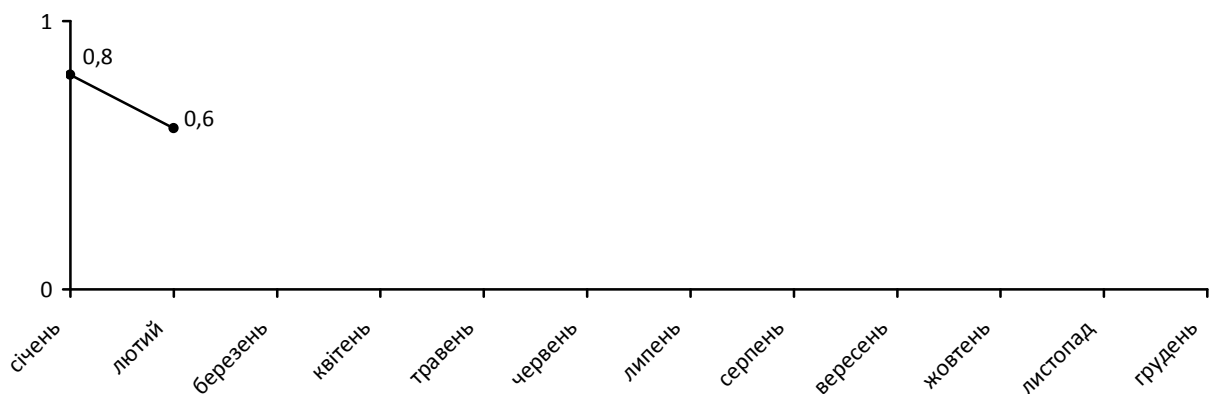
Зміни споживчих цін (у % до попереднього місяця)



З початку року споживчі ціни по області зросли на 0,6%, по Україні¹ – 0,5%.

Зміни споживчих цін у звітному році

(у % до грудня попереднього року)



¹ Без урахування тимчасово окупованої території Автономної республіки Крим, м.Севастополя та частини зони проведення антитерористичної операції.

Зміни споживчих цін на товари та послуги

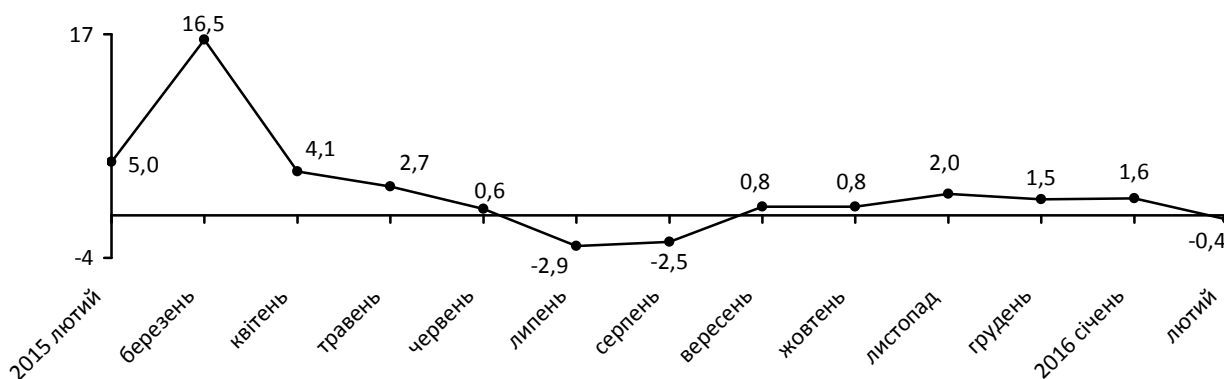
(відсотків)

	Лютий 2016 до	
	січня 2016	грудня 2015
Споживчі ціни	-0,2	0,6
Продукти харчування та безалкогольні напої	-0,4	1,2
Продукти харчування	-0,4	1,3
хліб і хлібопродукти	1,4	1,8
хліб	1,4	1,4
макаронні вироби	1,4	2,1
м'ясо та м'ясопродукти	-2,3	-2,1
риба та продукти з риби	0,8	0,7
молоко	1,3	2,3
сир і м'який сир (творог)	1,4	3,4
яйця	-14,5	-13,4
масло	2,0	4,8
олія соняшникова	0,5	2,2
фрукти	1,4	13,0
овочі	0,6	7,5
цукор	0,1	0,2
Безалкогольні напої	0,0	0,2
Алкогольні напої, тютюнові вироби	-1,5	-4,2
Одяг і взуття	-2,8	-5,1
Одяг	-2,4	-4,4
Взуття	-3,1	-5,7
Житло, вода, електроенергія, газ та інші види палива	0,5	1,0
Плата за власне житло (квартирна плата)	0,0	0,0
Утримання та ремонт житла	-1,4	0,0
Водопостачання	5,8	15,7
Каналізація	6,3	9,9
Електроенергія	0,0	0,0
Природний газ	0,0	0,0
Гаряча вода, опалення	0,0	0,0
Предмети домашнього вжитку, побутова техніка та поточне утримання житла	1,3	1,2
Охорона здоров'я	0,5	2,7
Фармацевтична продукція, медичні товари та обладнання	0,8	3,2
Амбулаторні послуги	0,1	1,6
Транспорт	0,3	-0,1
Паливо та мастила	-0,7	-1,6
Транспортні послуги	0,1	0,6
залізничний пасажирський транспорт	-0,1	0,7
автодорожній пасажирський транспорт	0,0	0,0
Зв'язок	-0,1	-0,1
Відпочинок і культура	1,9	4,9
Освіта	0,4	1,7
Ресторани та готелі	0,2	0,5
Різні товари та послуги	0,3	0,1

На споживчому ринку в лютому ціни на продукти харчування та безалкогольні напої знизилися на 0,4%. Найбільше (на 14,5%) подешевшали яйця. На 4,6–0,9% знизилися ціни на сало, м'ясо та м'ясопродукти, рис. Водночас (на 3,3–1,3%) подорожчали продукти переробки зернових, масло, хліб, макаронні вироби, сири, фрукти та молоко.

Зміна цін на продукти харчування та безалкогольні напої

(у % до попереднього місяця)

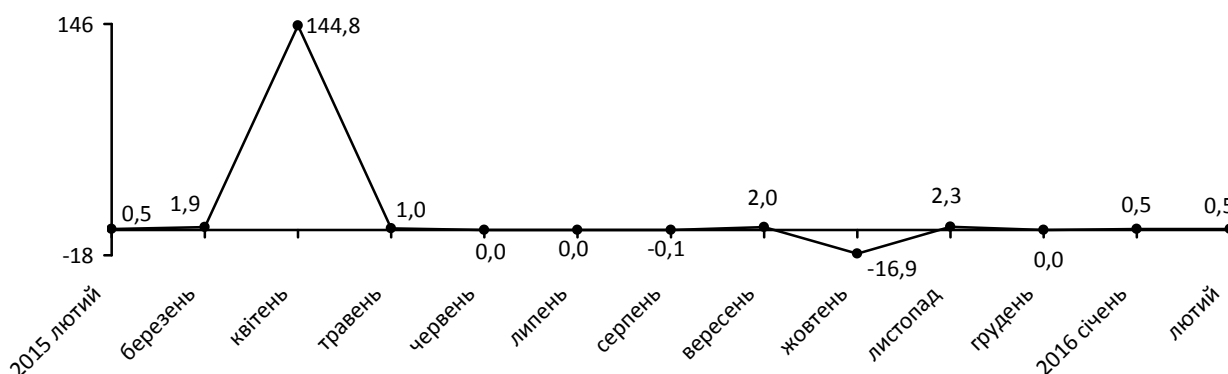


Ціни на алкогольні напої та тютюнові вироби знизилися на 1,5%, що пов'язано зі здешевленням тютюнових виробів на 3,5%. У той же час ціни на алкогольні напої зросли на 2,2%.

Зростання цін (тарифів) на житло, воду, електроенергію, газ та інші види палива на 0,5% відбулося в основному за рахунок підвищення тарифів на каналізацію (на 6,3%), водопостачання (на 5,8%) та оренду житла (2,9%).

Зміна цін на житло, воду, електроенергію, газ та інші види палива

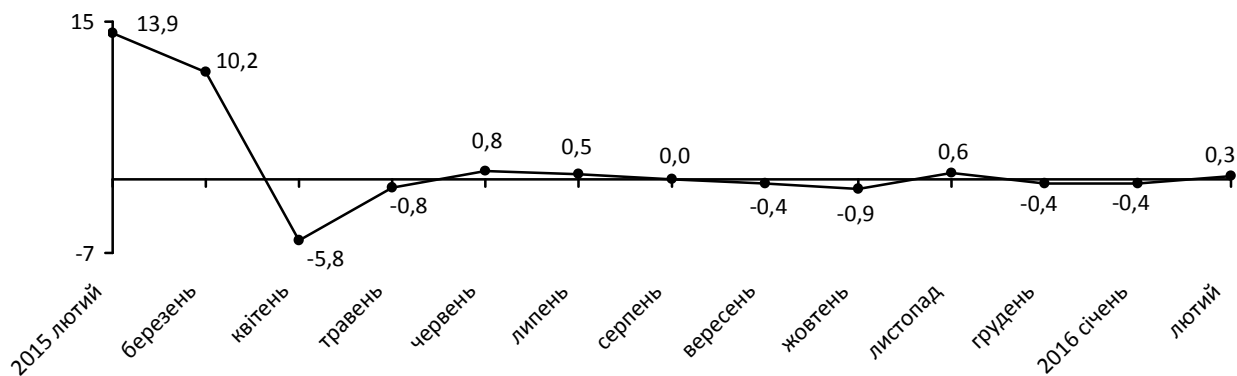
(у % до попереднього місяця)



Ціни на транспорт у цілому зросли на 0,3%, що зумовлено подорожчанням автомобілів та авіаційних послуг на 4,9% та 2,7% відповідно. При цьому паливо та мастила подешевшали на 0,7%.

Зміна цін на транспорт

(у % до попереднього місяця)



Подорожчання послуг освіти на 0,4% спричинено підвищенням плати за утримання дітей у дошкільних закладах на 1,7%.

В.о. начальника

Н. Лемешко

Довідка: тел. (044) 486-86-14

Більше інформації: <http://www.kievobl.ukrstat.gov.ua>

©Головне управління статистики у Київській області, 2016