



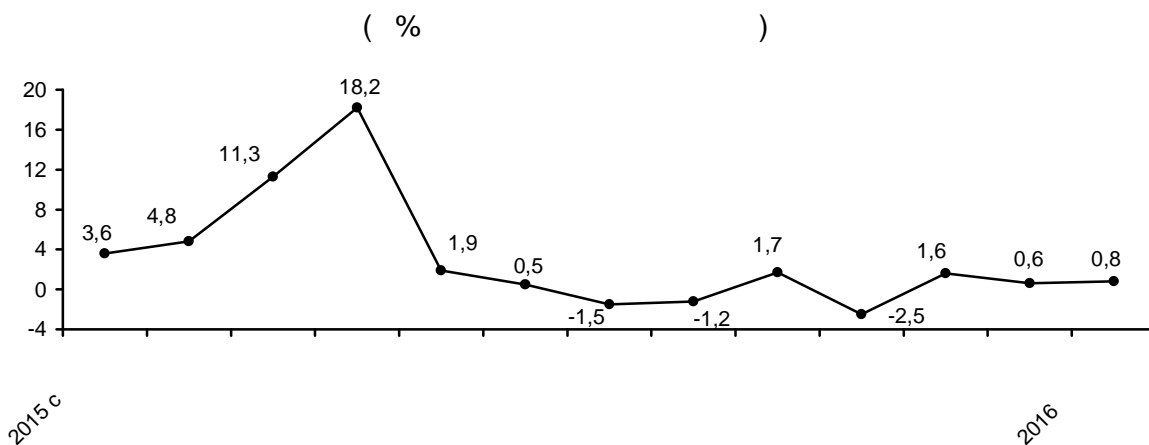
Держстат
Головне управління
статистики
у Київській області

ЕКСПРЕС-ВИПУСК

11.02.2016 12.1-06/36

I

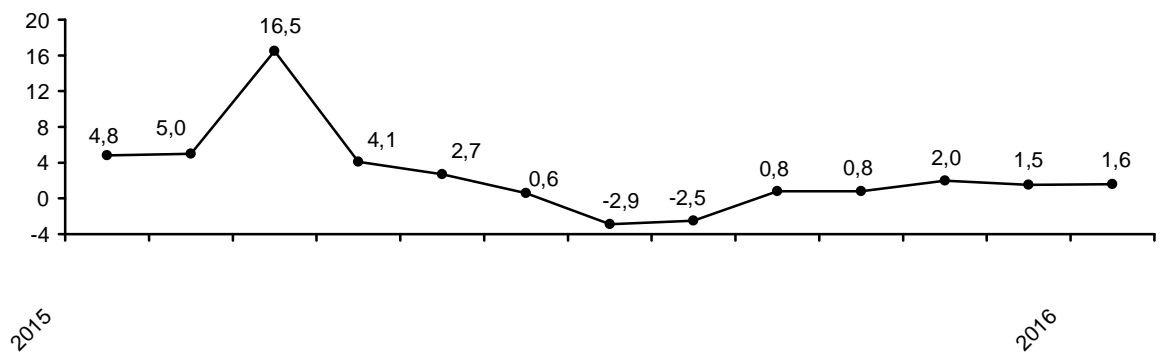
2016 ()
0,8%, 16 0,9%.



		()
		2016
		2015
		0,8
		1,6
		1,7
		0,4
		0,0
		0,7
∅	∅	0,2
		60,1
		1,0
∅	()	2,0
		1,3
		2,7

	2016	2015
	1,7	11,4
	11,4	6,9
	6,9	0,1
	0,1	0,2
	0,2	62,7
	62,7	62,4
	62,4	62,1
	62,1	62,7
	0,5	0,5
	0,0	0,0
	1,4	9,4
	9,4	3,4
	3,4	0,0
	0,0	0,0
	0,0	0,0
	60,1	60,1
	2,2	2,2
	2,4	1,5
	1,5	60,4
	60,4	60,9
	60,9	0,5
	0,5	0,8
	0,8	0,0
	0,0	0,0
	0,0	2,9
	2,9	1,3
	1,3	0,3
	0,3	60,2
	60,2	

1,6%. (11,4% 6,9%)
2,7 0,6%
(0,2% 0,1%)
(%)



Ø

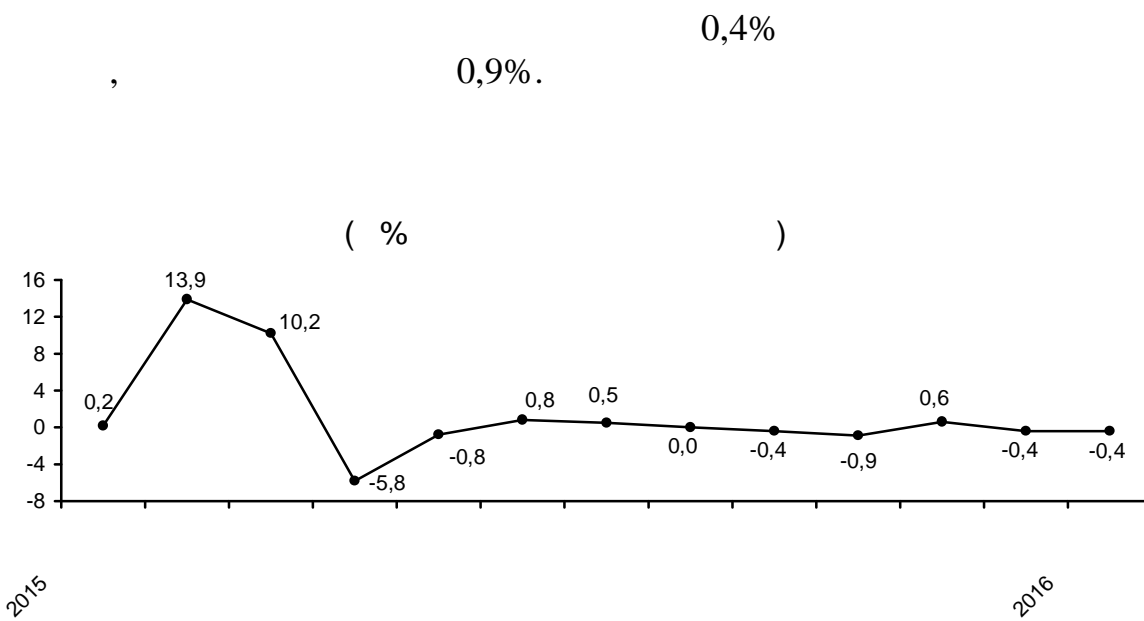
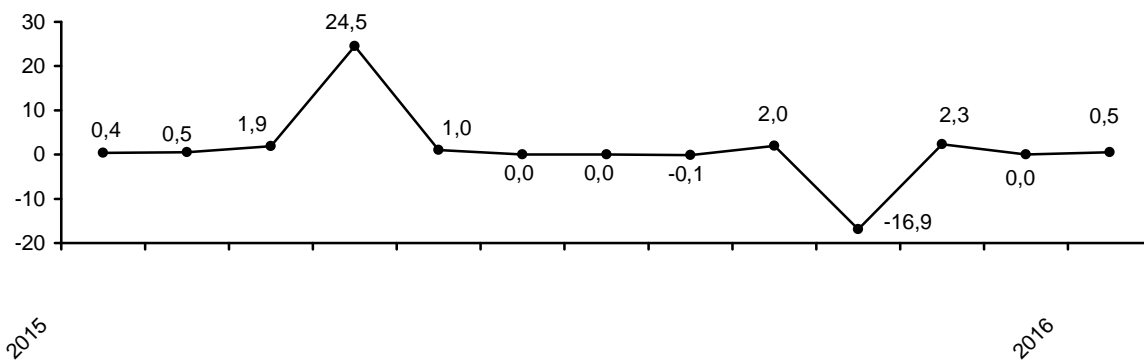
0,8%.

0,5% (9,4%), (3,4%).

4,4%.

2,7%.

(' % ')



1,3%

5,5%.

Handwritten signature

: (044) 486-86-14

: www.kievobl.ukrstat.gov.ua