



Держстат
Головне управління
статистики
у Київській області

ЕКСПРЕС-ВИПУСК

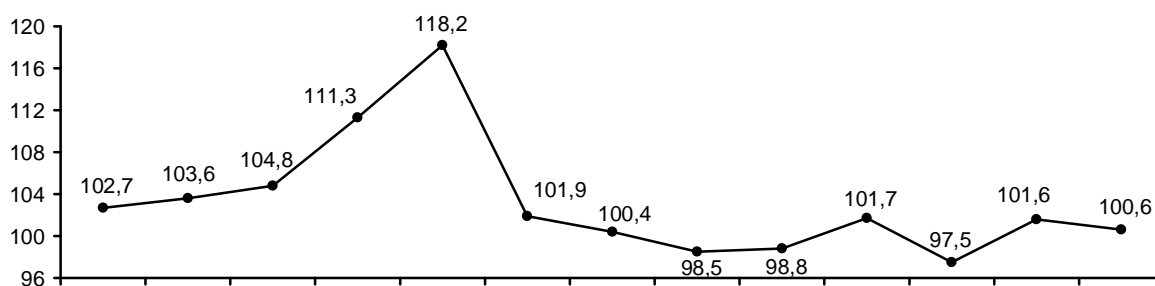
12.01.2016 11.1-13/01

I

() 2015 ()
100,6%, ó 100,7%.

2014-2015

(%)

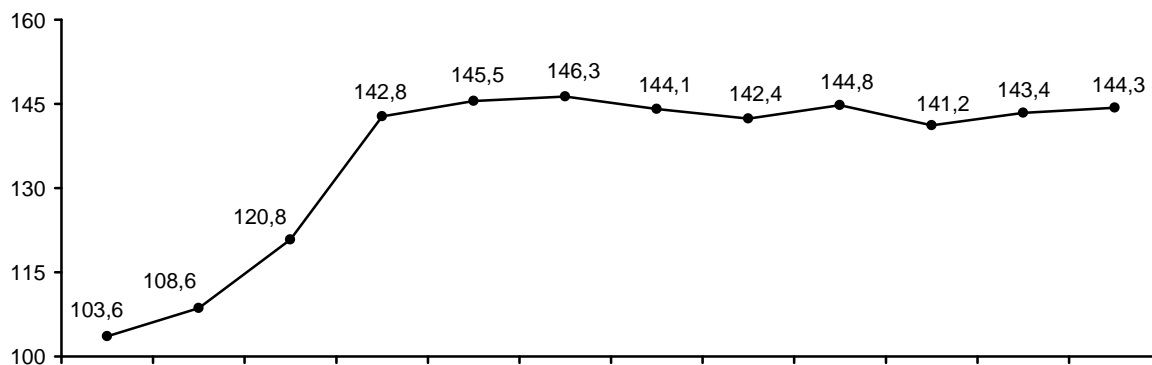


ó 143,3%.

144,3%,

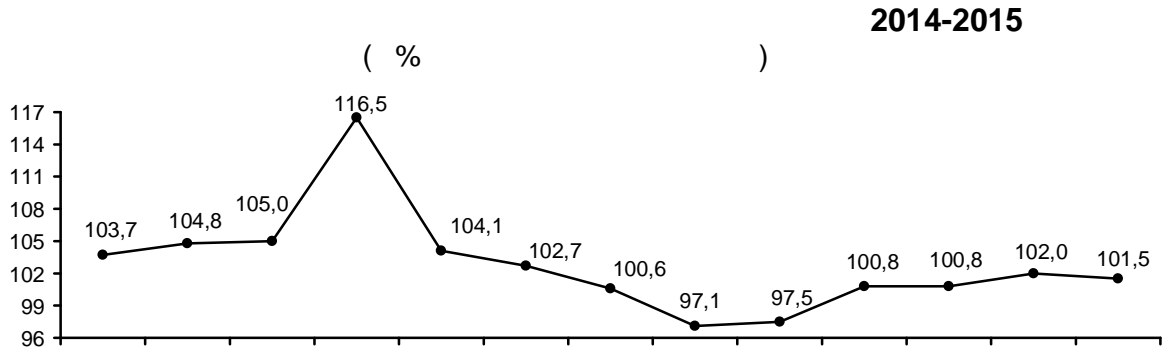
2015

(%)

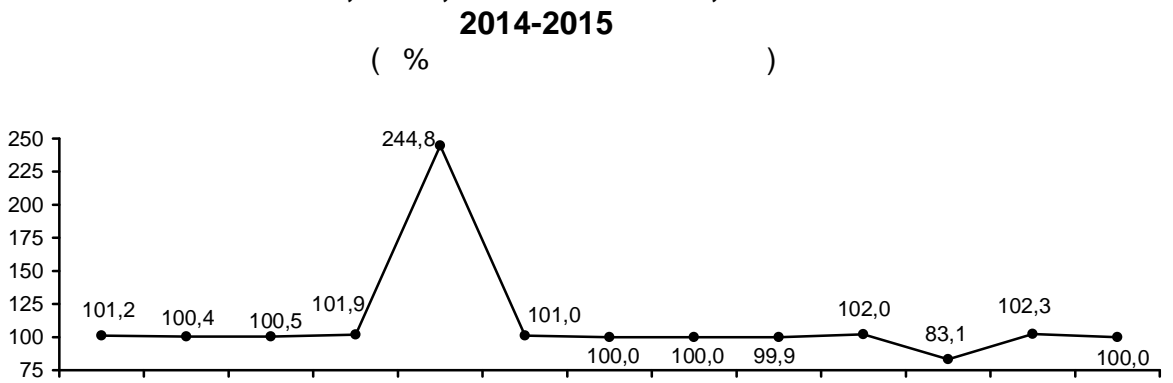


| | | | () | |
|---|---|-----|--------------|--------------|
| | | | 2015 | |
| | | | 2015 | 2014 |
| | | | 100,6 | 144,3 |
| | | | 101,5 | 137,3 |
| | | | 101,6 | 136,6 |
| | | | 102,5 | 139,3 |
| | | | 103,2 | 134,9 |
| | | | 101,0 | 141,7 |
| ∅ | ∅ | | 99,4 | 118,5 |
| | | | 100,2 | 142,5 |
| | | | 103,5 | 125,5 |
| | ∅ | () | 102,1 | 124,0 |
| | | | 110,9 | 144,5 |
| | | | 102,3 | 129,1 |
| | | | 103,2 | 161,3 |
| | | | 103,0 | 141,6 |
| | | | 103,5 | 161,4 |
| | | | 102,7 | 170,1 |
| | | | 100,0 | 151,1 |
| | | , | 97,7 | 120,4 |
| | | | 98,9 | 142,4 |
| | | | 99,3 | 139,0 |
| | | | 98,3 | 147,8 |
| | , | , | | |
| | | | 100,0 | 220,2 |
| | | () | 100,0 | 102,9 |
| | | | 99,0 | 134,6 |
| | | | 100,0 | 105,8 |
| | | | 100,0 | 105,5 |
| | | | 100,0 | 166,7 |
| | | | 100,0 | 363,6 |
| | | , | 100,0 | 166,7 |
| | | | | |
| | | | 99,8 | 137,8 |
| | ∅ | | 100,5 | 130,0 |
| | | , | | |
| | | | 100,8 | 127,8 |
| | | | 100,0 | 119,5 |
| | | | 99,6 | 117,7 |
| | | | 98,2 | 110,5 |
| | | | 100,2 | 124,0 |
| | | | 100,6 | 126,2 |
| | | | 100,0 | 123,8 |
| ∅ | | | 100,1 | 105,6 |
| | | | 100,4 | 147,0 |
| | | | 100,9 | 119,8 |
| | | | 100,1 | 115,4 |
| | | | 99,8 | 133,1 |

4,462,1% 1,5%. (10,9%)
 , , ,
 , , ,
 . 3,8% 3,1%



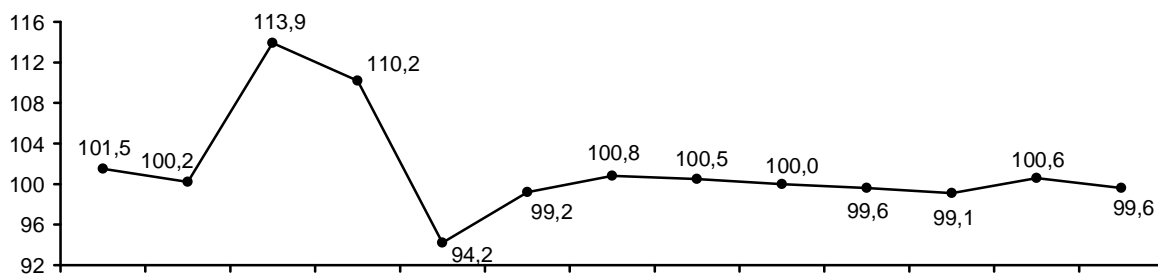
∅ 3,6%. 2,3%,
 0,7%. 0,3%. 1,1%, . . ó 1,7%, ó
 () , , ,



0,4% ∅
 1,8%.
 0,2%.

2014-2015

(%)



o

0,9%
4,0%.