

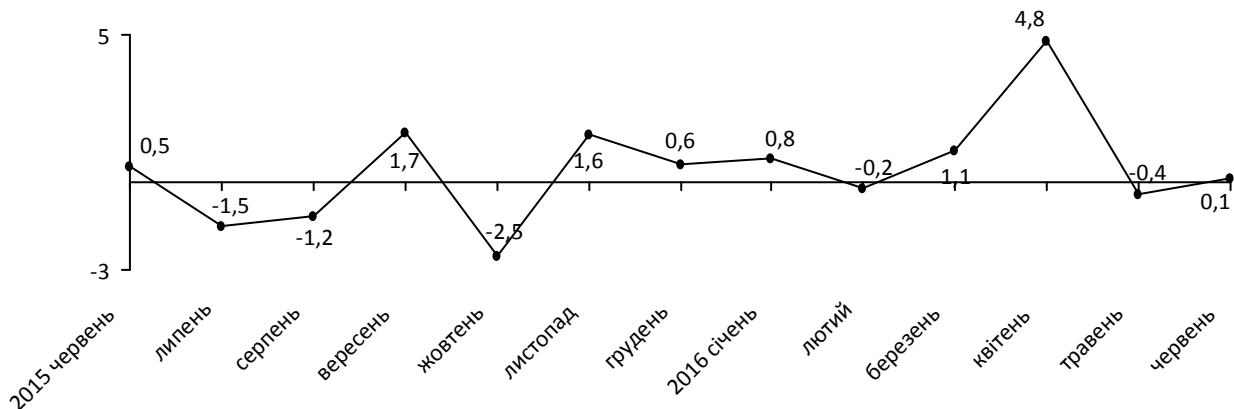


13.07.2016 №12.1-06/348

Індекси споживчих цін

Ціни на споживчому ринку в червні 2016 року по Київській області (без м.Києва) порівняно з попереднім місяцем зросли на 0,1%, по Україні¹ знизилися на 0,2%.

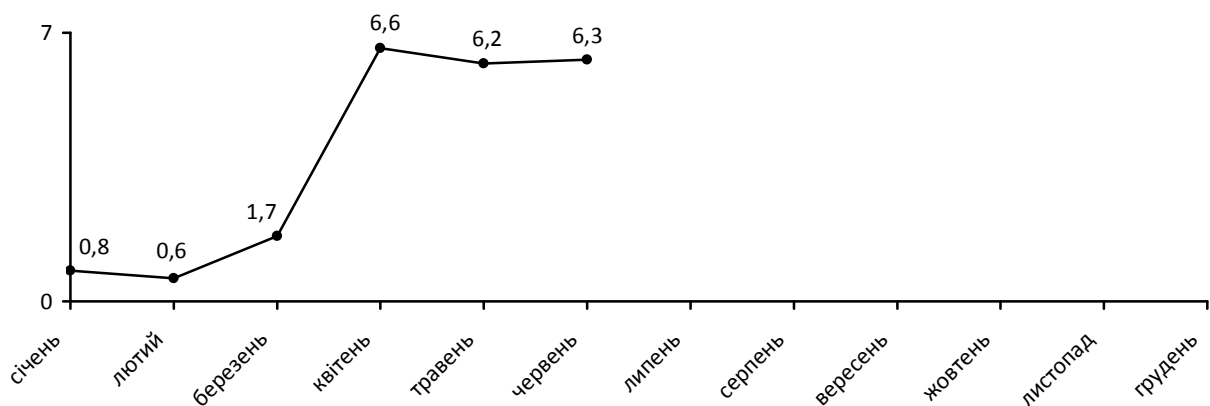
Зміни споживчих цін (у % до попереднього місяця)



З початку року споживчі ціни по області підвищилися на 6,3%, по Україні¹ – на 4,9%.

Зміни споживчих цін у звітному році

(у % до грудня попереднього року)



¹ Без урахування тимчасово окупованої території Автономної республіки Крим, м.Севастополя та частини зони проведення антитерористичної операції.

Зміни споживчих цін на товари та послуги

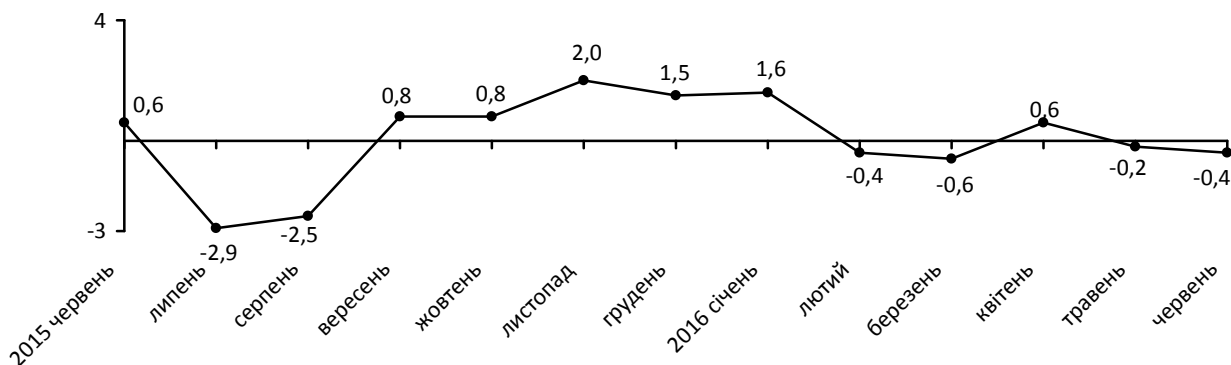
(відсотків)

	Червень 2016 до	
	травень 2016	грудня 2015
Споживчі ціни	0,1	6,3
Продукти харчування та безалкогольні напої	-0,4	0,6
Продукти харчування	-0,5	0,5
хліб і хлібопродукти	1,1	6,4
хліб	0,7	2,4
макаронні вироби	-0,4	2,0
м'ясо та м'ясопродукти	-0,3	-1,8
риба та продукти з риби	0,9	4,2
молоко	-0,9	2,8
сир і м'який сир (творог)	-0,9	4,6
яйця	0,7	-44,5
масло	-0,7	8,9
олія соняшникова	0,7	6,7
фрукти	-1,2	12,5
овочі	-9,2	-15,0
цукор	-1,3	-4,5
Безалкогольні напої	0,8	1,8
Алкогольні напої, тютюнові вироби	2,9	8,5
Одяг і взуття	-0,2	5,5
Одяг	-0,3	4,0
Взуття	0,1	8,2
Житло, вода, електроенергія, газ та інші види палива	0,1	25,6
Плата за власне житло (квартирна плата)	0,0	2,6
Утримання та ремонт житла	0,4	2,8
Водопостачання	0,9	16,8
Каналізація	0,9	10,9
Електроенергія	0,0	25,2
Природний газ	0,0	45,8
Гаряча вода, опалення	0,0	0,0
Предмети домашнього вжитку, побутова техніка та поточне утримання житла	0,7	2,7
Охорона здоров'я	0,4	6,3
Фармацевтична продукція, медичні товари та обладнання	0,4	8,3
Амбулаторні послуги	0,1	4,3
Транспорт	2,1	7,8
Паливо та мастила	3,8	16,1
Транспортні послуги	0,1	1,4
залізничний пасажирський транспорт	0,5	6,5
автодорожній пасажирський транспорт	0,0	0,0
Зв'язок	-0,1	0,4
Відпочинок і культура	-3,6	-1,6
Освіта	-1,0	0,7
Ресторани та готелі	1,4	0,2
Різні товари та послуги	2,6	-0,8

На споживчому ринку в червні ціни на продукти харчування та безалкогольні напої знизилися на 0,4%. Найбільше (на 9,2%) подешевшали овочі. На 4,3–0,7% знизилися ціни на сало, свинину, цукор, фрукти, рис, молоко, сир та масло. Водночас на 4,0% подорожчали продукти переробки зернових; на 2,1–0,7% підвищилися ціни м'ясо птиці, рибу та продукти з риби, безалкогольні напої, яйця, соняшникову олію.

Зміна цін на продукти харчування та безалкогольні напої

(у % до попереднього місяця)

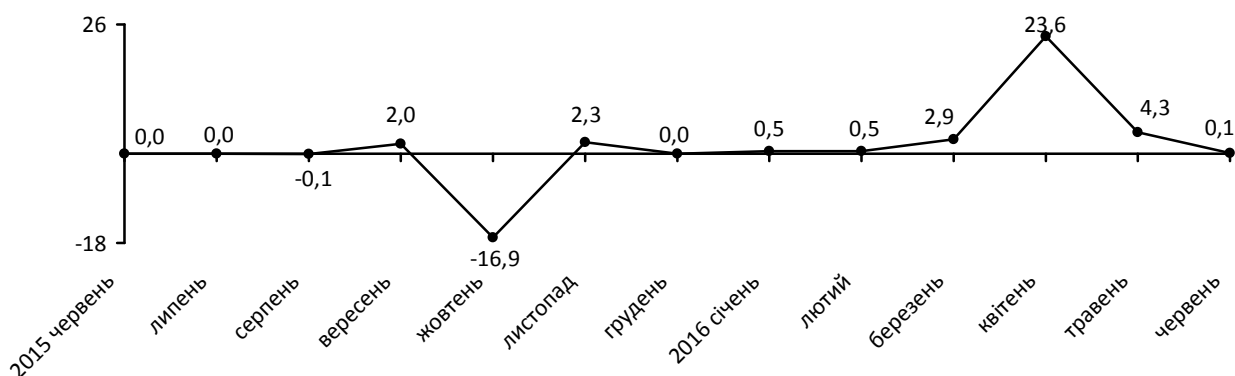


Алкогольні напої та тютюнові вироби подорожчали на 2,9%, у т.ч. тютюнові вироби – на 3,4%, алкогольні напої – на 2,2%.

Ціни (тарифи) на житло, воду, електроенергію, газ та інші види палива зросли на 0,1% головним чином за рахунок підвищення тарифів на водопостачання на 0,9%.

Зміна цін на житло, воду, електроенергію, газ та інші види палива

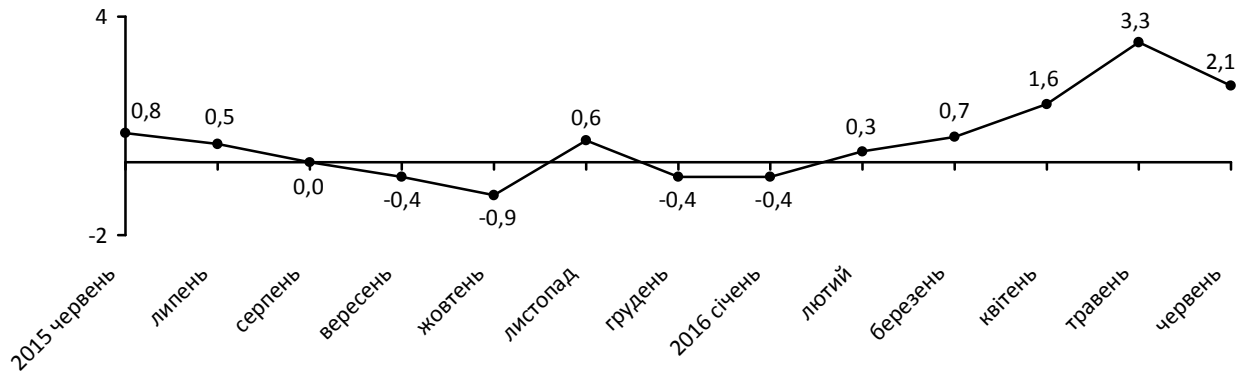
(у % до попереднього місяця)



Підвищення цін на транспорт у цілому на 2,1% відбулося в першу чергу за рахунок подорожчання палива та мастил на 3,8% і послуг авіаційного транспорту на 2,2%. Разом з тим на 0,5% подешевшали автомобілі.

Зміна цін на транспорт

(у % до попереднього місяця)



Начальник

Л. Височан

Довідка: тел. (044) 486-86-14

Більше інформації: <http://www.kyivobl.ukrstat.gov.ua>

©Головне управління статистики у Київській області, 2016