

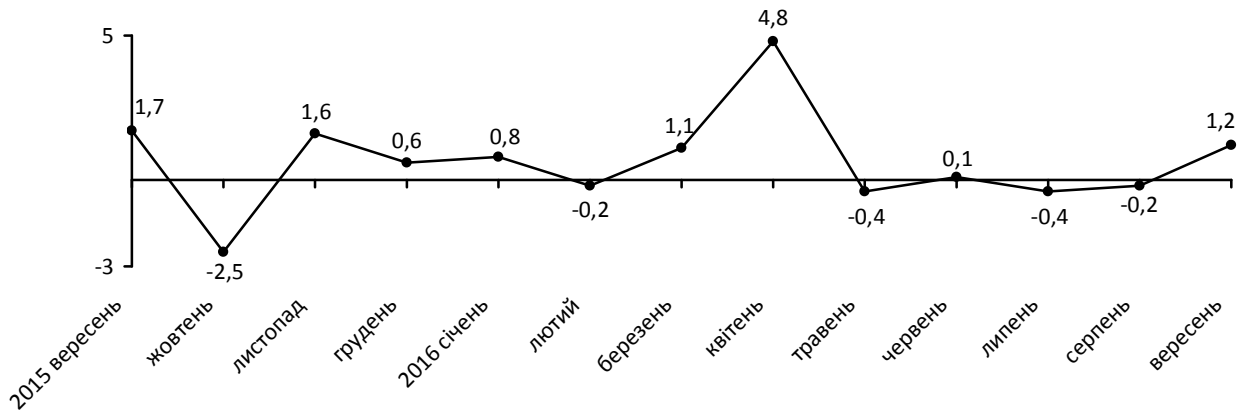


12.10.2016 №12.1-06/540

Індекси споживчих цін

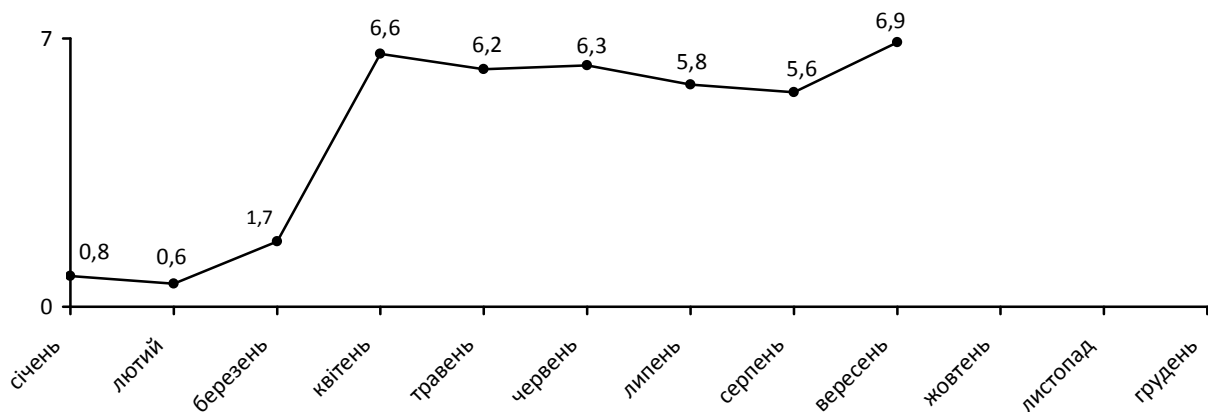
Ціни на споживчому ринку в вересні 2016 року по Київській області (без м.Києва) порівняно з попереднім місяцем зросли на 1,2%, по Україні¹ – на 1,8%.

Зміни споживчих цін (у % до попереднього місяця)



З початку року споживчі ціни по області підвищилися на 6,9%, по Україні¹ – на 6,4%.

Зміни споживчих цін у звітному році (у % до грудня попереднього року)



¹ Без урахування тимчасово окупованої території Автономної республіки Крим, м.Севастополя та частини зони проведення антитерористичної операції.

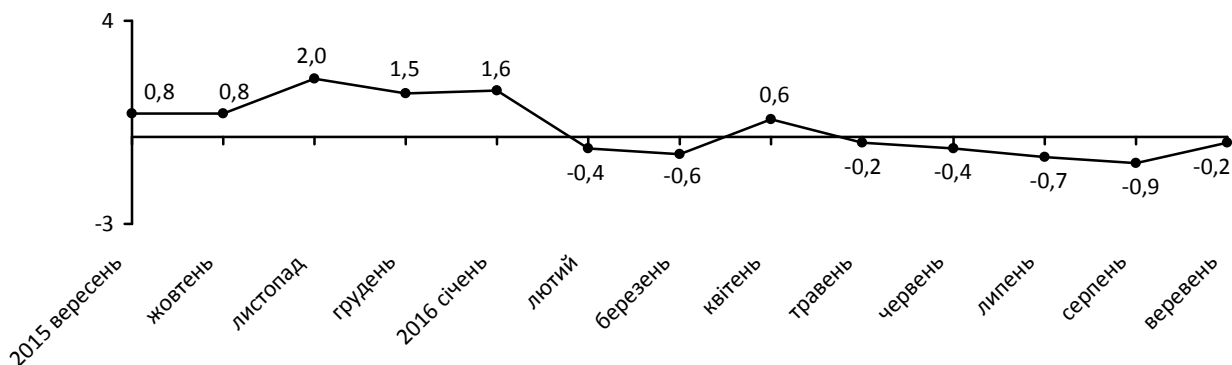
Зміни споживчих цін на товари та послуги

(відсотків)

	Вересень 2016 до	
	серпня 2016	грудня 2015
Споживчі ціни	1,2	6,9
Продукти харчування та безалкогольні напої	-0,2	-1,2
Продукти харчування	-0,2	-1,6
хліб і хлібопродукти	-2,2	3,2
хліб	0,2	3,1
макаронні вироби	-1,0	-0,2
м'ясо та м'ясопродукти	2,4	1,8
риба та продукти з риби	-0,6	0,7
молоко	1,7	3,9
сир і м'який сир (творог)	-2,4	2,0
яйця	1,4	-42,5
масло	2,3	12,2
олія соняшникова	-0,5	7,1
фрукти	-3,0	4,1
овочі	-1,1	-40,1
цукор	0,6	-5,3
Безалкогольні напої	-0,7	1,4
Алкогольні напої, тютюнові вироби	2,7	17,3
Одяг і взуття	7,6	6,4
Одяг	8,3	7,2
Взуття	6,7	6,1
Житло, вода, електроенергія, газ та інші види палива	3,1	31,9
Плата за власне житло (квартирна плата)	0,0	5,8
Утримання та ремонт житла	1,5	2,7
Водопостачання	0,8	57,6
Каналізація	0,6	35,0
Електроенергія	27,8	60,0
Природний газ	0,0	45,8
Гаряча вода, опалення	0,0	0,0
Предмети домашнього вжитку, побутова техніка та поточне утримання житла	0,4	1,5
Охорона здоров'я	0,5	7,1
Фармацевтична продукція, медичні товари та обладнання	0,6	8,7
Амбулаторні послуги	0,6	7,6
Транспорт	0,6	8,8
Паливо та мастила	1,2	17,5
Транспортні послуги	-0,1	1,4
залізничний пасажирський транспорт	-0,9	6,0
автодорожній пасажирський транспорт	0,0	0,0
Зв'язок	0,1	0,1
Відпочинок і культура	0,1	0,3
Освіта	1,6	1,2
Ресторани та готелі	-1,2	0,1
Різні товари та послуги	0,9	-0,1

На споживчому ринку у вересні ціни на продукти харчування та безалкогольні напої знизилися на 0,2%. Найбільше (на 8,4%) подешевшали продукти переробки зернових. На 3,0–0,5% знизилися ціни на фрукти, овочі, макаронні вироби, безалкогольні напої, рибу та продукти з риби, олію. Водночас на 2,5–0,7% подорожчали кисломолочна продукція, м'ясо та м'ясопродукти, масло, молоко, яйця, рис.

Зміни цін на продукти харчування та безалкогольні напої (у % до попереднього місяця)

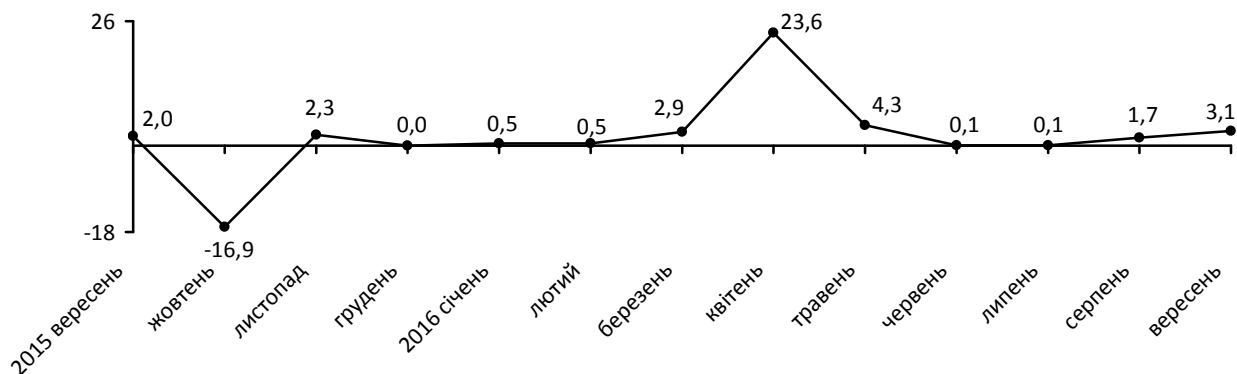


Ціни на алкогольні напої та тютюнові вироби зросли на 2,7%, що головним чином пов'язано з подорожчанням тютюнових виробів на 3,7%.

Одяг і взуття подорожчали на 7,6%, зокрема, одяг – на 8,3%, взуття – на 6,7%.

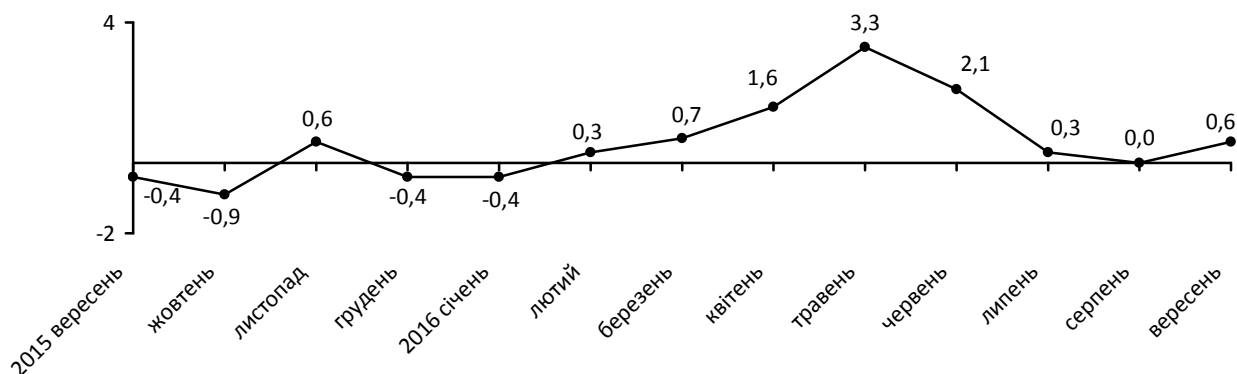
Зростання цін (тарифи) на житло, воду, електроенергію, газ та інші види палива на 3,1% відбулося в першу чергу за рахунок підвищення тарифів на електроенергію – на 27,8%.

Зміни цін на житло, воду, електроенергію, газ та інші види палива (у % до попереднього місяця)



Ціни на транспорт у цілому зросли на 0,6%, насамперед через подорожчання палива та мастил – на 1,2%.

Зміни цін на транспорт (у % до попереднього місяця)



Послуги освіти подорожчали на 1,6% за рахунок підвищення плати за навчання у вищих навчальних закладах на 2,3%.

Начальник

Л. Височан

Довідка: тел. (044) 486-86-14

Більше інформації: [http:// www.kyivobl.ukrstat.gov.ua](http://www.kyivobl.ukrstat.gov.ua)

©Головне управління статистики у Київській області, 2016