

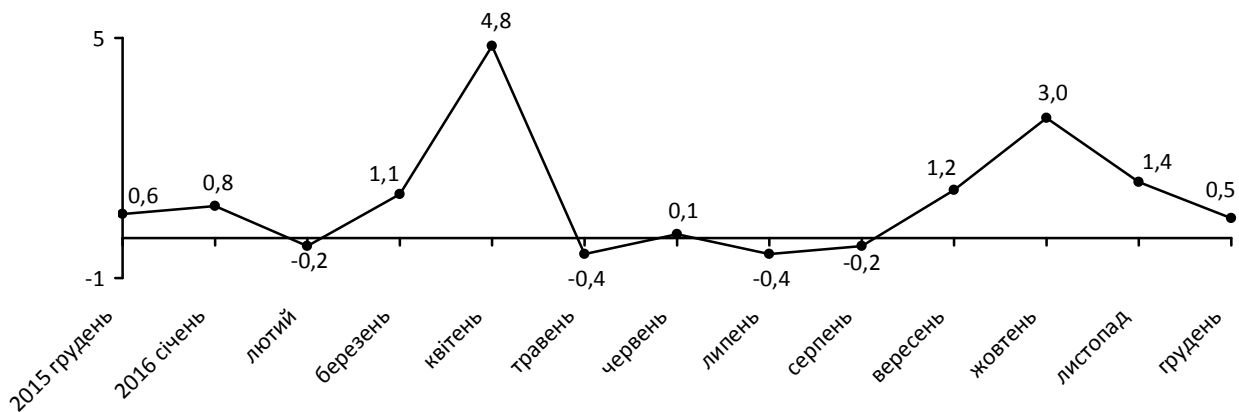


11.01.2017 №12.1-06/6

Індекси споживчих цін

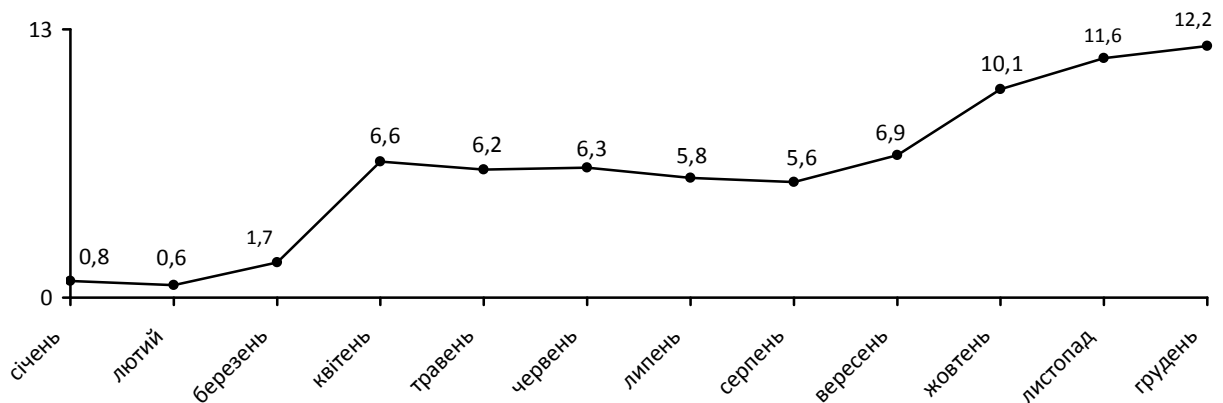
Ціни на споживчому ринку в грудні 2016 року по Київській області (без м.Києва) порівняно з попереднім місяцем зросли на 0,5%, по Україні¹ – на 0,9%.

Зміни споживчих цін (у % до попереднього місяця)



З початку року споживчі ціни по області підвищилися на 12,2%, по Україні¹ – на 12,4%.

Зміни споживчих цін у звітному році (у % до грудня попереднього року)



¹ Без урахування тимчасово окупованої території Автономної республіки Крим, м.Севастополя та частини зони проведення антитерористичної операції.

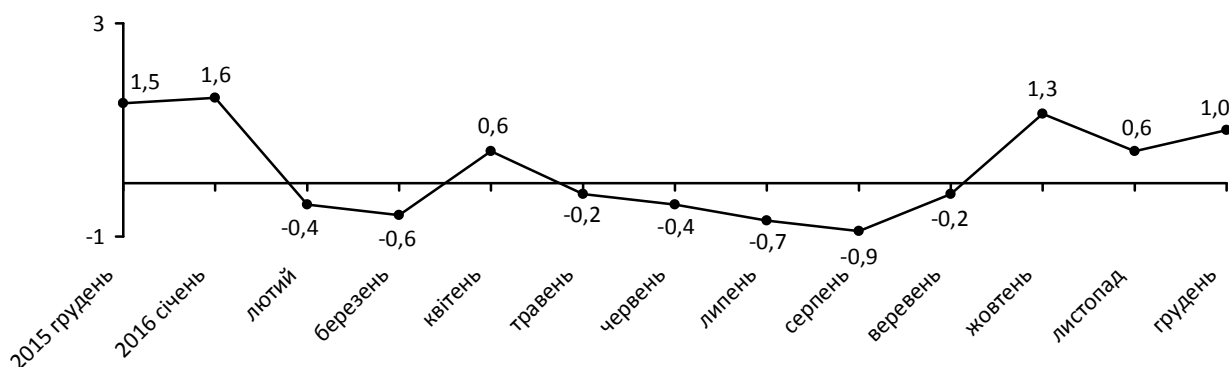
Зміни споживчих цін на товари та послуги

(відсотків)

	Грудень 2016 до	
	листопада 2016	грудня 2015
Споживчі ціни	0,5	12,2
Продукти харчування та безалкогольні напої	1,0	1,7
Продукти харчування	1,0	1,4
хліб і хлібопродукти	0,5	4,0
хліб	0,1	3,7
макаронні вироби	-0,2	0,8
м'ясо та м'ясопродукти	1,1	3,5
риба та продукти з риби	-0,3	-0,4
молоко	4,6	17,2
сир і м'який сир (творог)	3,1	12,2
яйця	2,7	-17,1
масло	5,2	31,2
олія соняшникова	-0,2	7,9
фрукти	-2,8	-5,9
овочі	3,8	-34,6
цукор	0,3	-1,7
Безалкогольні напої	-0,1	2,2
Алкогольні напої, тютюнові вироби	2,5	23,1
Одяг і взуття	-1,2	9,0
Одяг	-1,7	8,0
Взуття	-0,6	11,0
Житло, вода, електроенергія, газ та інші види палива	0,0	49,9
Плата за власне житло (квартирна плата)	0,0	5,8
Утримання та ремонт житла	-0,8	3,7
Водопостачання	0,0	57,6
Каналізація	0,0	35,0
Електроенергія	0,0	60,0
Природний газ	0,0	45,8
Гаряча вода, опалення	0,0	102,8
Предмети домашнього вжитку, побутова техніка та поточне утримання житла	0,2	0,0
Охорона здоров'я	-0,2	6,7
Фармацевтична продукція, медичні товари та обладнання	-0,4	7,3
Амбулаторні послуги	0,5	11,2
Транспорт	0,2	11,3
Паливо та мастила	0,5	21,7
Транспортні послуги	-0,1	2,3
залізничний пасажирський транспорт	-1,3	-0,3
автодорожній пасажирський транспорт	0,0	1,8
Зв'язок	2,4	2,3
Відпочинок і культура	-4,8	-4,1
Освіта	0,6	4,2
Ресторани та готелі	0,2	4,3
Різні товари та послуги	0,3	6,6

На споживчому ринку в грудні ціни на продукти харчування та безалкогольні напої зросли на 1,0%. На 5,2–2,0% підвищилися ціни на масло, молоко, кисломолочну продукцію, сметану, овочі, сири, яйця, свинина; на 0,9–0,3% – рис, продукти переробки зернових, хліб і хлібопродукти, цукор. Водночас на 2,8–0,2% подешевшали фрукти, риба та продукти з риби, соняшникова олія, макаронні вироби.

Зміни цін на продукти харчування та безалкогольні напої
(у % до попереднього місяця)

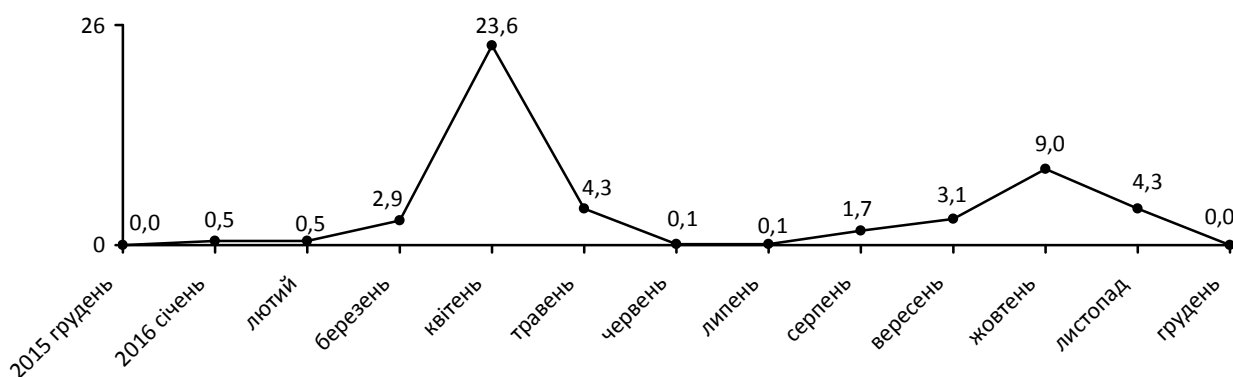


Ціни на алкогольні напої та тютюнові вироби зросли на 2,5%, у т.ч. алкогольні напої – на 3,6%, тютюнові вироби – на 2,0%.

Одяг і взуття подешевшали на 1,2%, зокрема, одяг – на 1,7%, взуття – на 0,6%.

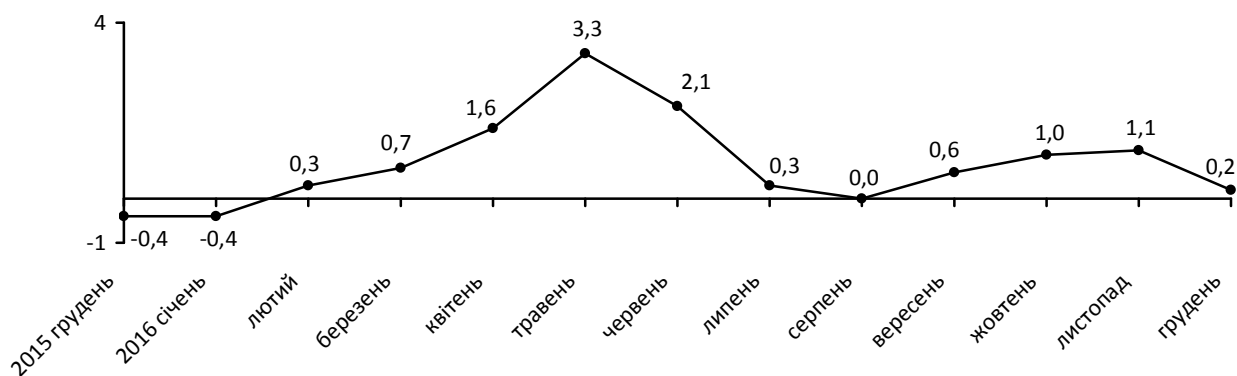
Ціни (тарифи) на житло, воду, електроенергію, газ та інші види палива в цілому не змінилися.

Зміни цін на житло, воду, електроенергію, газ та інші види палива
(у % до попереднього місяця)



Підвищення цін на транспорт у цілому на 0,2%, відбулося в основному за рахунок подорожчання палива та мастил на 0,5%.

Зміни цін на транспорт
(у % до попереднього місяця)



У сфері зв'язку ціни зросли на 2,4%, що пов'язано з підвищенням абонентної плати за користування телефоном на 18,5%.

Начальник

Л. Височан

Довідка: тел. (044) 486-86-14

Більше інформації: [http:// www.kyivobl.ukrstat.gov.ua](http://www.kyivobl.ukrstat.gov.ua)

©Головне управління статистики у Київській області, 2016